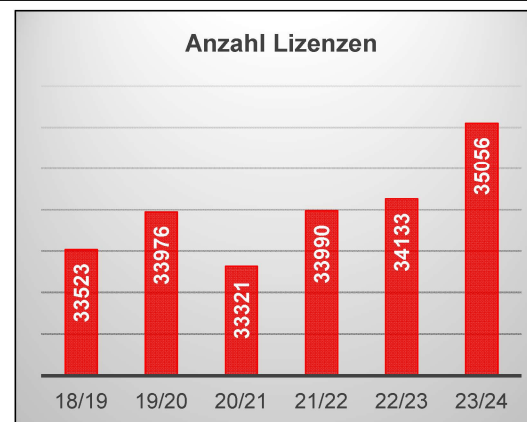
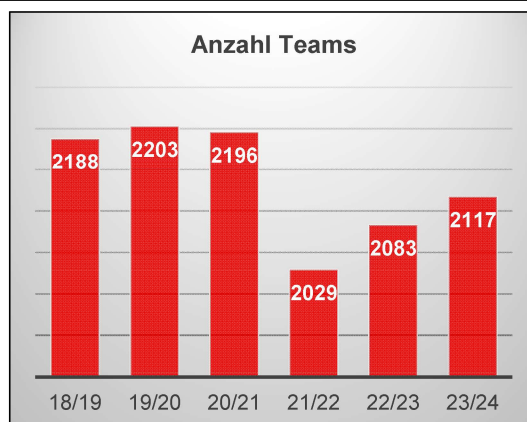
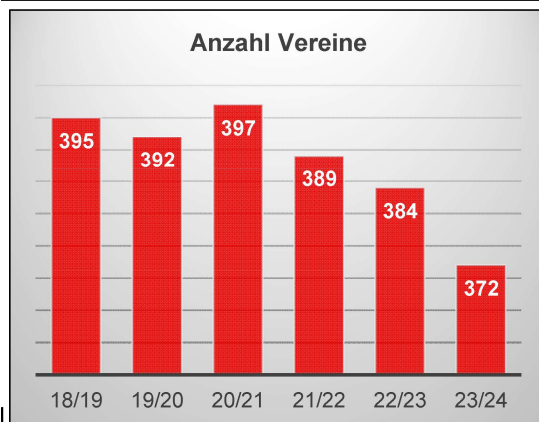


Reporting Cockpit Sport swiss unihockey

Ziel: Jährliche Erhebung der wichtigsten Kennzahlen aus dem Sport.

Grafische Darstellung der wichtigsten Zahlen



Kennzahlen

	16/17	17/18	18/19	19/20	20/21	21/22	22/23	23/24
Anzahl Vereine	405	399	395	392	397	389	384	372
Anzahl Lizenzen	32'835	33072	33523	33976	33321	33990	34133	35056
Anzahl Teams	2192	2195	2188	2203	2196	2029	2083	2117

Erläuterungen

- Das Wachstum findet nach wie vor bei den Nachwuchs-Lizenzen statt. Insbesondere im Kindersport sind die Wachstumsraten weiterhin sehr erfreulich.
- Bei den Kleinfeld-Aktiv-Lizenzen ist ein schleichender Abwärtstrend erkennbar. Hier müssen künftig allenfalls Massnahmen definiert werden, um diesen Trend zu stoppen und das Kleinfeld-Unihockey zu stärken.
- Der Abwärtstrend bei der Anzahl Vereine muss nicht negativ bewertet werden und bedeutet, dass Vereine vermehrt Synergien nutzen und zusammenarbeiten.

Zum Reporting-Cockpit

- Wird jeweils im April zum Abschluss der Saison verschickt
- Erhebungszeitpunkt: April

Vereine pro Region

	20/21	21/22	22/23	23/24				
Nationalliga	40	40	40	40				
Association Cantonale Neuchâteloise d'Unihockey (ACNU)	7	7	7	7				
Aargauischer Unihockeyverband (AGUHV)	33	31	31	30				
Associazione Unihockey Ticino (AUHT)	13	13	13	12				
Bündner Unihockey Verband (BUV)	10	11	11	12				
Association fribourgeoise d'unihockey (AFUH)	24	24	21	20				
GE Unihockey	1	1	1	1				
Kantonalverband Basel-Stadt	2	2	2	2				
Kantonalbernischer Unihockeyverband (KBUV)	58	56	56	54				
Kantonalzürcher Unihockey Verband (KZUV)	46	46	47	45				
Thurgauer Unihockeyverband (TGUV)	15	14	14	14				
Unihockey Nordwestschweiz	12	12	12	13				
Unihockeyverband St. Gallen Appenzell Glarus (UVSGA)	32	32	37	34				
Vaud Unihockey	20	20	19	20				
VS Unihockey	12	11	11	11				
Zentralschweizer Unihockeyverband (ZSUV)	33	31	30	13				
Kantonal luzernischer Unihockeyverband (KLUV)				16				
Ohne Kantonalverband	39	38	32	28				
Gesamt	397	389	384	372	0	0		

Teams pro Kategorie								
	16/17	17/18	18/19	19/20	20/21	21/22	22/23	23/24
Frauen GF	68	68	66	73	69	64	58	58
Frauen KF	159	155	154	150	146	119	125	124
Herren GF	210	210	212	209	207	198	208	209
Herren KF	435	429	423	414	393	345	361	350
Juniorinnen U21	38	36	38	34	35	33	32	30
Juniorinnen U17								28
Juniorinnen A	24	22	21	24	22	26	23	24
Juniorinnen B	49	46	49	41	35	26	26	26
Juniorinnen C	53	49	47	44	43	50	41	42
Juniorinnen D								28
Junioren U21	83	84	76	75	79	69	74	74
Junioren U18	79	77	75	71	71	68	71	70
Junioren U16	106	107	99	96	93	93	97	96
Junioren U14	77	86	102	112	124	129	136	121
Junioren A	50	59	57	54	52	49	46	55
Junioren B	105	95	93	96	90	75	96	94
Junioren C	240	227	193	194	196	188	168	181
Junioren D	218	239	254	276	286	272	289	240
Junioren D+								27
JuniorInnen E	178	190	218	228	245	213	219	230
Senioren	20	16	11	12	10	12	13	10
Gesamt	2192	2195	2188	2203	2196	2029	2083	2117

Bemerkungen

Teamrückzüge nicht berücksichtigt

Lizenzen pro Kategorie

	Apr 17	Apr 18	Apr 19	Apr 20	Apr 21	Apr 22	Apr 23	Apr 24	Tendenz (Vergleich mit Vorjahr)			
Frauen GF	1165	1169	1136	1177	1141	1111	1034	1014	↘			
Frauen KF	2025	1994	2014	1923	1839	1827	1717	1681	↓			
Männer GF	4421	4361	4419	4400	4313	4475	4472	4446	↘			
Männer KF	6048	6060	5993	5951	5705	5712	5336	5282	↘			
Juniorinnen U21	338	333	338	323	329	344	355	369	↑			
Juniorinnen U18	312	306	322	295	336	307	230	225	↓			
Juniorinnen A	252	240	226	263	257	303	295	316	↑			
Juniorinnen B	686	670	729	805	694	681	751	813	↑			
Juniorinnen C	729	776	746	787	857	912	889	944	↑			
Juniorinnen D	573	609	715	787	771	802	896	959	↑			
Juniorinnen E	379	410	420	417	436	485	614	659	↑			
Junioren U21	1389	1383	1333	1339	1288	1291	1301	1323	↗			
Junioren U18	1359	1341	1298	1288	1268	1283	1255	1283	↑			
Junioren U16	1642	1670	1701	1658	1597	1652	1720	1720	→			
Junioren A	619	635	602	594	583	541	485	593	↑			
Junioren B	1284	1233	1135	1128	1123	1090	1197	1216	↗			
Junioren C	3389	3268	3257	3662	3483	3473	3504	3716	↑			
Junioren D	3072	3247	3474	3597	3602	3709	3925	4120	↑			
Junioren E	2590	2819	2957	2882	2999	3292	3457	3677	↑			
Junioren F	500	500	700	700	700	700	700	700	→			
Senioren	63	48	8	0	0	0	0	0				
Gesamt	32835	33072	33523	33976	33321	33990	34133	35056	↑			

Anzahl Lizenzen F-Junioren beruht auf einer Schätzung