

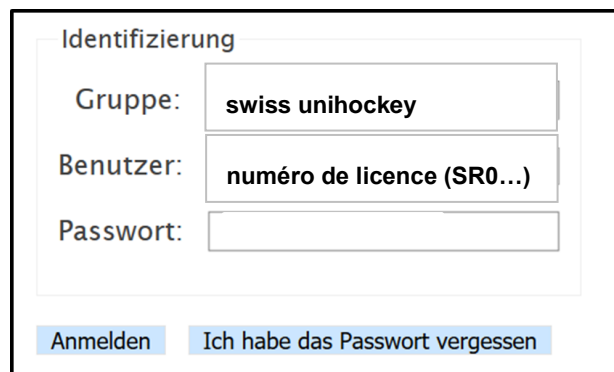
Consignes pour l'examen en ligne 2021 portant sur les connaissances du règlement

Principes

- Tu dois passer l'examen durant la période du 30 juin 2021.
- Idéalement, tu passes l'examen à la maison, sur un ordinateur. La plate-forme n'est en effet que partiellement compatible avec les smartphones.
- Ton login te donne droit à un essai pour passer l'examen. Prépare-toi donc bien à l'avance pour l'examen et réponds aux questions dans le calme. Veille également à ne pas fermer la fenêtre par inadvertance, sinon la session sera interrompue.
- Tu disposes de 30 minutes pour répondre aux 30 questions de l'examen. Le respect de cette limite est une question d'honneur, mais il n'est pas contrôlé.
- Tu n'as droit à aucune aide.
- L'interface de l'examen en ligne est disponible uniquement en allemand et en anglais. En revanche, les questions de l'examen sont bien sûr rédigées comme d'habitude dans les langues nationales correspondantes (allemand – français – italien).

Login

1. Rends-toi sur www.istest2.ch
2. Connecte-toi avec les données suivantes :
 - Groupe: swiss unihockey
 - Benutzer: ton numéro de licence (SR0...)
 - Passwort: tu as reçu par mail

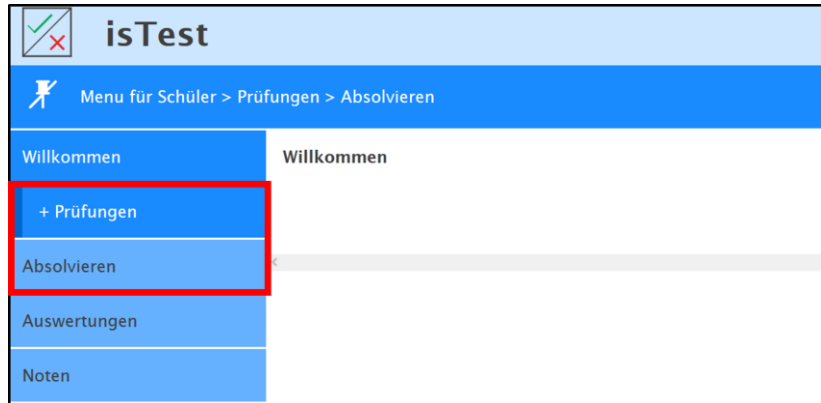
A screenshot of a login form titled "Identifizierung". It contains three input fields: "Gruppe:" with the value "swiss unihockey", "Benutzer:" with the value "numéro de licence (SR0...)", and "Passwort:" which is empty. Below the fields are two buttons: "Anmelden" and "Ich habe das Passwort vergessen".

Identifizierung	
Gruppe:	swiss unihockey
Benutzer:	numéro de licence (SR0...)
Passwort:	
<input type="button" value="Anmelden"/> <input type="button" value="Ich habe das Passwort vergessen"/>	

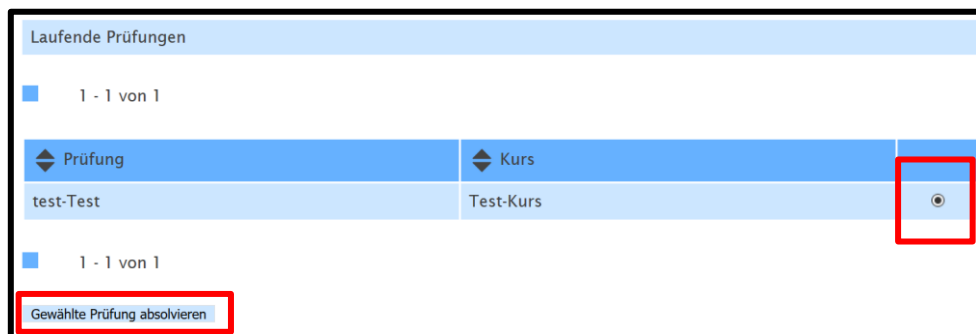
3. Lorsque tu te connectes pour la première fois, tu as la possibilité de définir un nouveau mot de passe pour istest2.ch si tu le souhaites.

Passer l'examen

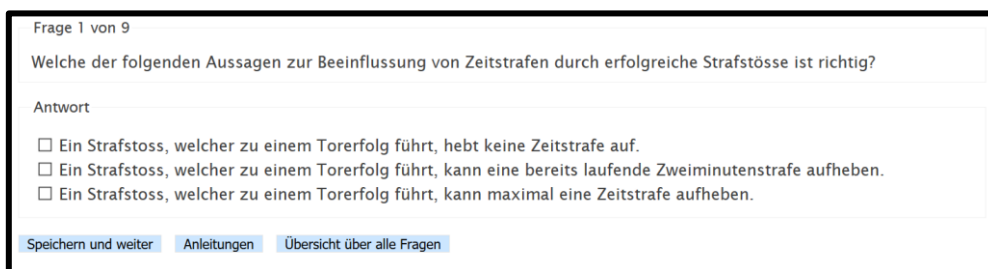
1. À gauche, cliques d'abord sur «Prüfungen», puis sur «Absolvieren».





2. Sélectionne l'examen en cliquant sur le bouton à droite. Ensuite, clique sur «Gewählte Prüfung absolvieren» et tu arriveras sur la page des consignes.



3. Une fois que tu as lu les consignes, clique sur «weiter» et tu verras alors les questions.
4. Réponds aux questions et n'oublie pas de cliquer après chaque question sur «speichern und weiter» afin que tes réponses soient bien prises en compte. En cliquant sur «Anleitung», tu peux revenir aux consignes figurant en introduction. En cliquant sur «Übersicht über alle Fragen», tu ouvres un menu qui affiche toutes les questions. Tu peux ainsi voir d'un seul coup d'œil les questions auxquelles tu n'as pas encore donné de réponse.



Frage		
<p>Welche der folgenden Aussagen zur Beeinflussung von Zeitstrafen durch erfolgreiche Strafstösse ist richtig?</p> <p><input type="checkbox"/> Ein Strafstoss, welcher zu einem Torerfolg führt, kann eine bereits laufende Zweiminutenstrafe aufheben.</p> <p><input type="checkbox"/> Ein Strafstoss, welcher zu einem Torerfolg führt, hebt keine Zeitstrafe auf. <input type="checkbox"/> Ein Strafstoss, welcher zu einem Torerfolg führt, kann maximal eine Zeitstrafe aufheben.</p> <p>Antwort</p> <p>• ✓ Ein Strafstoss, welcher zu einem Torerfolg führt, kann maximal eine Zeitstrafe aufheben., • X Ein Strafstoss, welcher zu einem Torerfolg führt, hebt keine Zeitstrafe auf., • ✓ Ein Strafstoss, welcher zu einem Torerfolg führt, kann eine bereits laufende Zweiminutenstrafe aufheben.,</p>	✓	
<p>Welche der folgenden Vorfälle führen zu einem Freischiess?</p> <p><input type="checkbox"/> Wenn sich ein Spieler beim Bully nicht korrekt verhält. <input type="checkbox"/> Wenn ein Feldspieler ohne Ballkontrolle den Gegner mit der Hüfte wegstösst. <input type="checkbox"/> Wenn das fehlbare Team während einer angezeigten Strafe in korrekter Art und Weise in Ballbesitz gelangt.</p>	?	

«Übersicht über alle Fragen»: Le symbole «vu» signifie que tu as répondu à la question, le point d'interrogation signifie que tu n'as pas encore donné de réponse à cette question. En cliquant sur le crayon, tu peux répondre à une question précise.

- Dès que tu auras répondu à toutes les questions, le bouton «Prüfung beenden» apparaîtra. Celui-ci te permet de terminer l'examen. Attention : il n'y aura aucun message te demandant une confirmation, l'examen sera définitivement terminé. Une fois que tu auras cliqué sur ce bouton, tu ne pourras donc plus modifier tes réponses.
- Déconnecte-toi en cliquant sur le bouton «Abmelden» en bas à gauche.

Consulter ton examen

Dès que les résultats des examens auront été envoyés (vers mi-juillet), tu pourras consulter ton examen sur istest2.ch.

- Connectes-toi sur istest2.ch.
- À gauche, cliques sur «Prüfungen», puis sur «Auswertungen».

+ Prüfungen				
Absolvieren	1 - 2 von 2			
Auswertungen	◆ Anfang	◆ Kurs	◆ Test	Note
Noten	28.04.2020, 15:38:52	Test-Kurs	test-Test	5
Übungen	29.04.2020, 16:54:52	Test-Kurs	test-Test	6

- En cliquant sur le symbole du tableau à droite, tu arriveras sur ton examen.
- Tu verras d'abord un aperçu de tes résultats. Important : la note affichée n'est pas pertinente, tu peux l'ignorer.
- En cliquant sur «Bewertung im Einzelnen», tu arriveras sur les détails de ton examen et pourras ainsi voir quelles erreurs tu as fait.

Frage 1

Frage

Spieler Nr. 18 vom UHC Benefiz greift an. Er kickt den Ball Richtung Tor, wo er von einem gegnerischen Spieler unabsichtlich ins Tor abgelenkt wird. Wie reagierst du?

Ich annulliere das Tor und fahre mit einem Bully weiter. Ich anerkenne das Tor, da kein Vergehen vorliegt. Ich annulliere das Tor. Der Spiel wird mit einem Freischlag am Ort, wo der Spieler den Ball gekickt hat, fortgesetzt.

Korrektur

Ich annulliere das Tor und fahre mit einem Bully weiter. X
 Ich anerkenne das Tor, da kein Vergehen vorliegt. X
 Ich annulliere das Tor. Der Spiel wird mit einem Freischlag am Ort, wo der Spieler den Ball gekickt hat, fortgesetzt. ✓

Lösung

Ich annulliere das Tor und fahre mit einem Bully weiter.

Exemple de réponse fausse à une question